



INDICADORES - DEFINIÇÃO

TAXA REAL DE ESCOLARIZAÇÃO – Relação percentual entre o número de alunos matriculados num determinado ciclo de estudos, em idade normal de frequência desse ciclo, e a população residente dos mesmos níveis etários.

TAXA BRUTA DE ESCOLARIZAÇÃO – Relação percentual entre o número total de alunos matriculados num determinado ciclo de estudos (independentemente da idade), e a população residente em idade normal de frequência desse ciclo de estudo.

TAXA DE ESCOLARIZAÇÃO POR IDADE – Relação percentual entre o número de alunos matriculados e a população residente, em cada uma das idades.

TAXA DE TRANSIÇÃO/CONCLUSÃO – Relação percentual entre o número de alunos que, no final de um ano letivo, obtêm aproveitamento (podendo transitar para o ano de escolaridade seguinte) e o número de alunos matriculados, nesse ano lectivo. Usa-se a designação “taxa de conclusão” quando se refere o aproveitamento no fim do nível de ensino, ou seja no 9.º e no 12.º anos.

TAXA DE FEMINIDADE – Relação percentual entre a população escolar do sexo feminino e a população escolar total.



REGIÃO AUTÓNOMA DA MADEIRA
GOVERNO REGIONAL

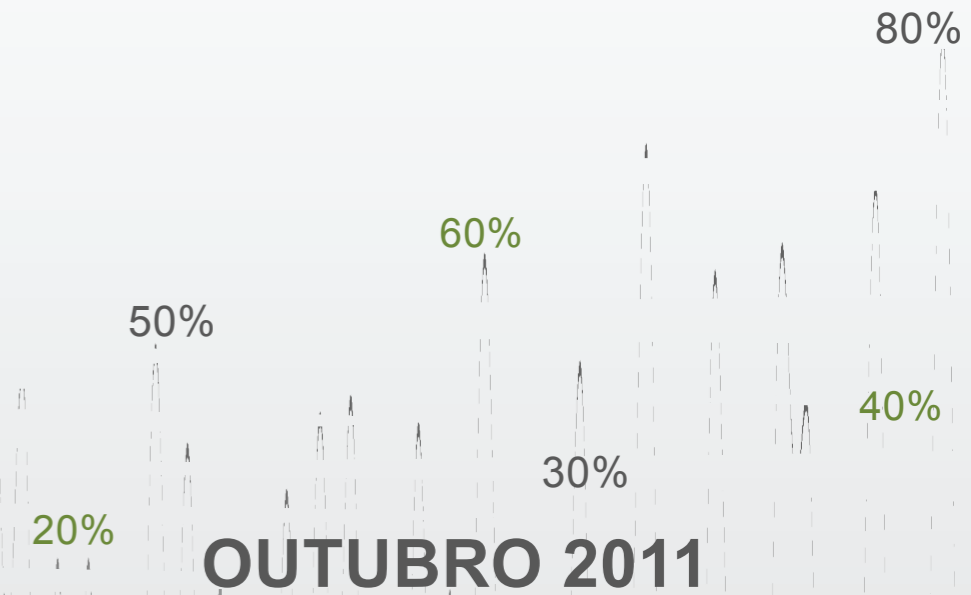


SECRETARIA REGIONAL
EDUCAÇÃO e RECURSOS HUMANOS



Observatório do Sistema Educativo e Cultural

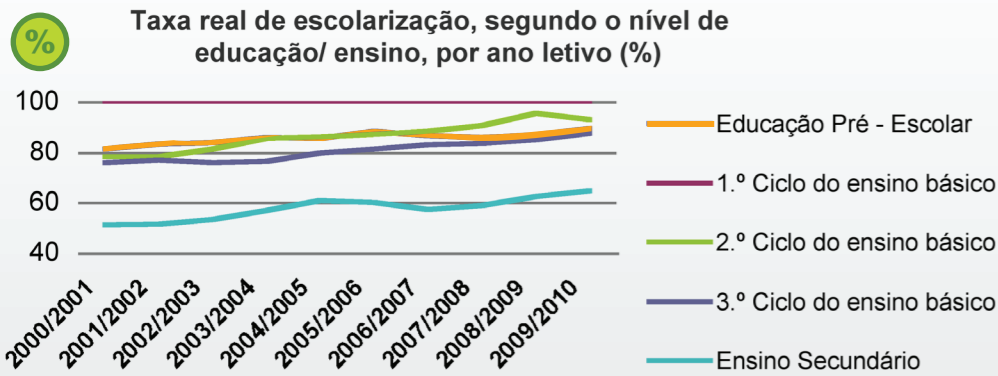
INDICADORES DA EDUCAÇÃO



WWW.MADEIRA-EDU.PT/OSECAM



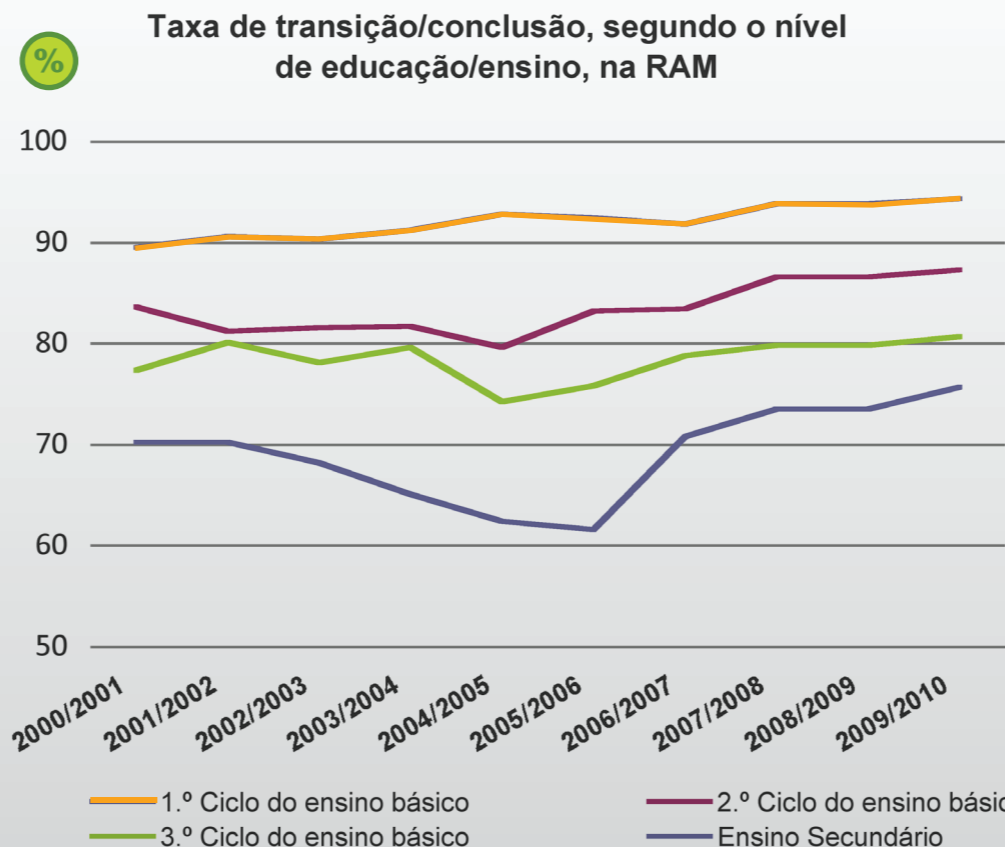
TAXA REAL DE ESCOLARIZAÇÃO



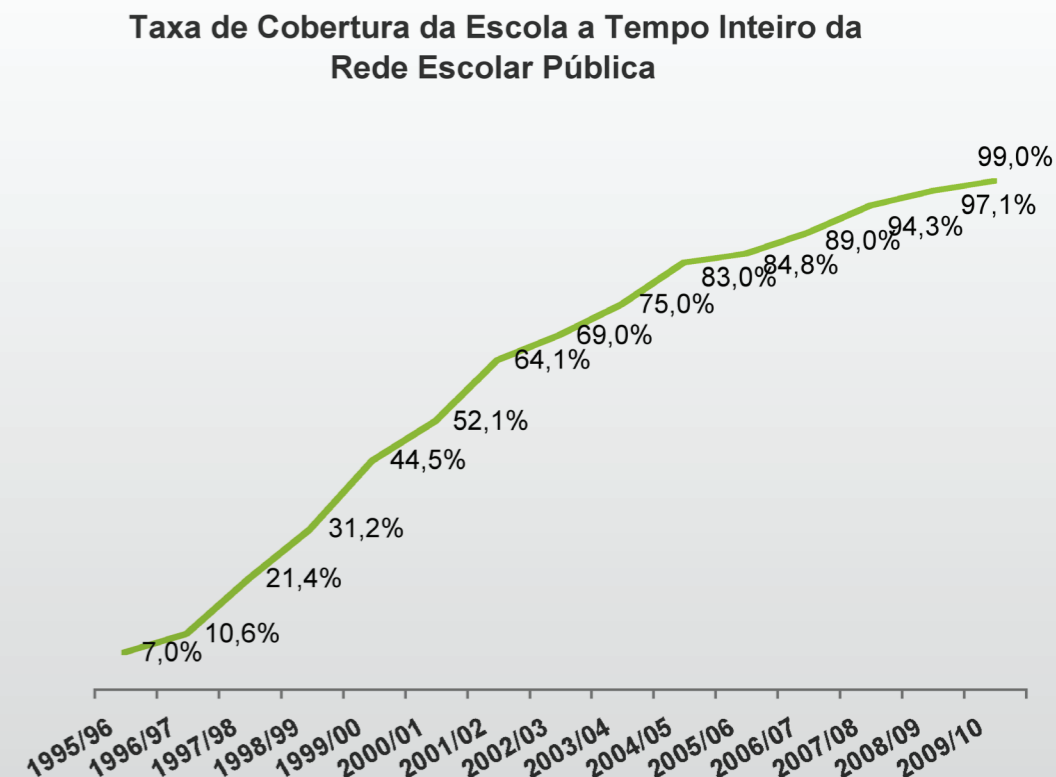
TAXA BRUTA DE ESCOLARIZAÇÃO



TAXA DE TRANSIÇÃO/CONCLUSÃO



ESCOLA A TEMPO INTEIRO

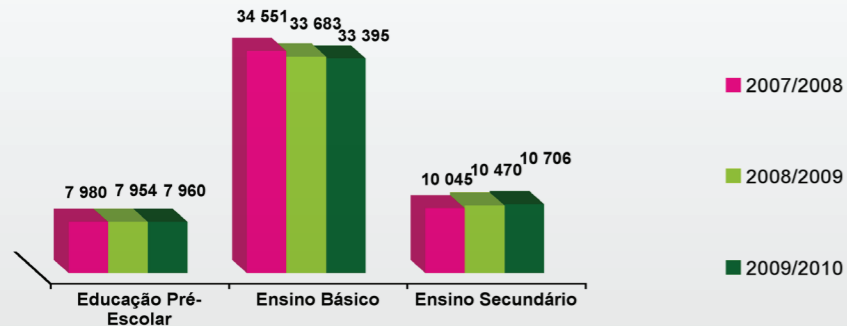


NOTA: Só estão incluídos escolas do 1.º ciclo com pré-escolar e públicas

ALUNOS MATRICULADOS

ALUNOS MATRICULADOS, SEGUNDO O NÍVEL DE EDUCAÇÃO/ENSINO, POR ANO LECTIVO

Alunos matriculados e adultos em atividades de educação e formação



1.º ciclo		Regular	EFA-C. Educ. e Form. Adultos	Recorrente
2007/2008	Total - HM	14466	-	430
	H	7360	-	120
2008/2009	Total - HM	13986	-	376
	H	7214	-	113
2009/2010	Total - HM	13855	-	301
	H	7211	-	91
	M	6733	-	210

2.º ciclo		Regular	C. Profissionais	CEF- C. Educ. e Form.	EFA-C. Educ. e Form. Adultos	Recorrente	Processos RVCC
2007/2008	Total - HM	7670	-	25	-	125	-
	H	4131	-	18	-	67	-
2008/2009	Total - HM	7672	-	-	12	98	71
	H	4095	-	-	2	64	25
2009/2010	Total - HM	7494	-	13	125	38	88
	H	3924	-	10	59	24	35
	M	3570	-	3	66	14	53

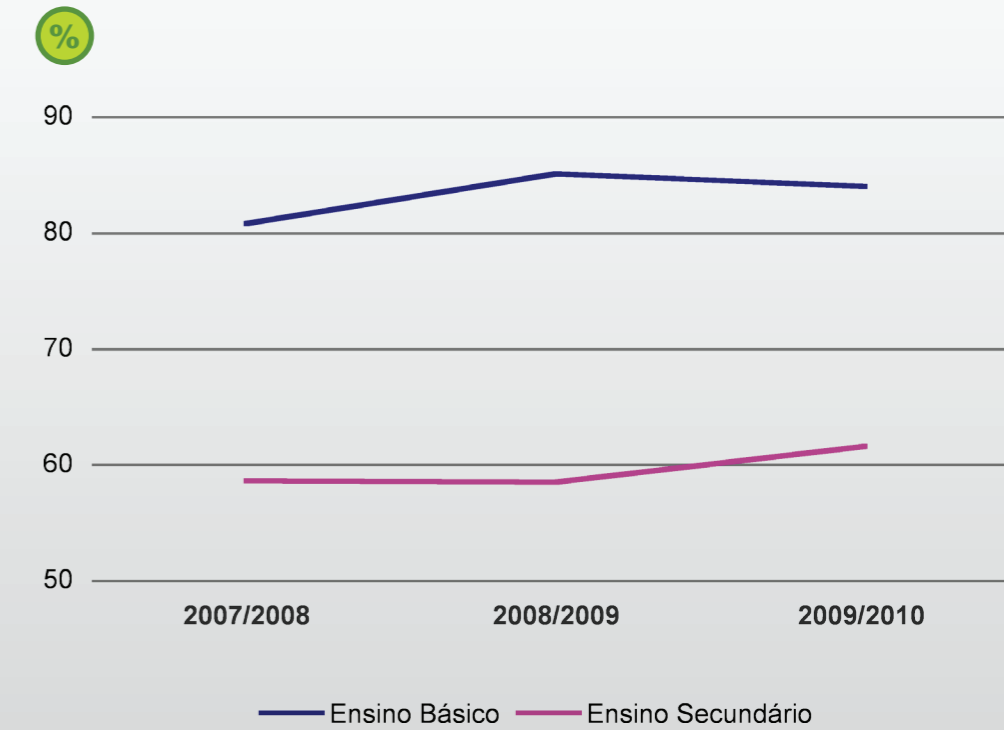
3.º ciclo		Regular	Ensino Profissional	CEF- C. Educação e Formação	EFA-C. Educ. e Form. Adultos	Recorrente	Processos RVCC
2007/2008	Total - HM	10168	38	865	-	764	-
	H	4918	29	530	-	382	-
2008/2009	Total - HM	9792	32	968	83	664	672
	H	4908	32	601	31	370	328
2009/2010	Total - HM	9839	-	1123	257	348	834
	H	5032	-	702	132	184	381
	M	4807	-	421	125	164	453

secundário		C. Humanísticos	C. Tecnológicos	Cursos Profissional	Cursos de Aprendizagem	CEF- C. Educação e Formação	EFA-C. Educ. e Form. Adultos	Recorrente	Processos RVCC
2007/2008	Total - HM	5785	1438	1427	-	233	-	1162	-
	H	2401	926	640	-	113	-	619	-
2008/2009	Total - HM	5837	1406	1623	-	431	197	976	297
	H	2460	888	833	-	205	86	527	163
2009/2010	Total - HM	5917	1447	1580	59	496	651	555	429
	H	2535	885	778	44	245	309	296	249
	M	3382	562	802	15	251	342	259	180

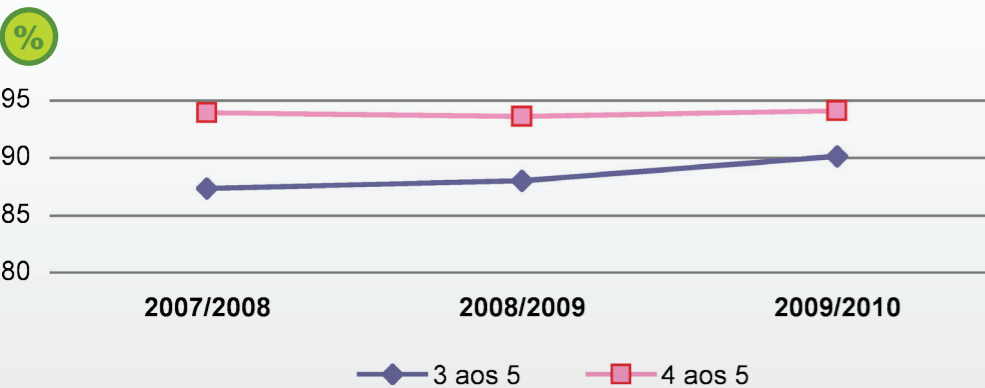


TAXA DE CONCLUSÃO

Taxa de conclusão - ensino regular

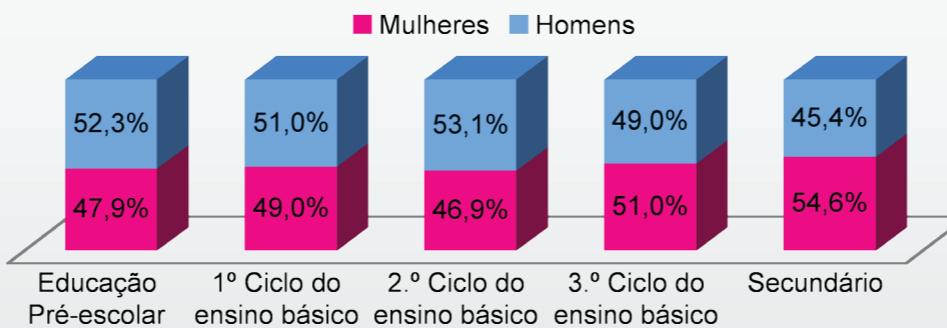


TAXA DE PRÉ-ESCOLARIZAÇÃO

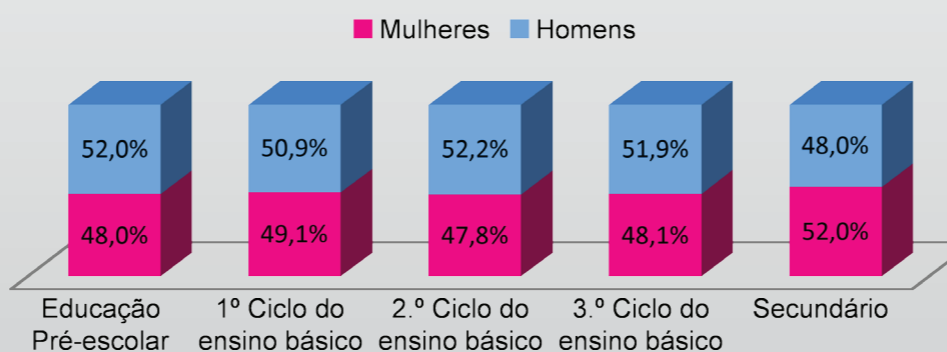


TAXA DE FEMINIDADE

Distribuição dos alunos matriculados, por sexo, em cada nível de educação/ ensino, na RAM - 2000/2001



Distribuição dos alunos matriculados, por sexo, em cada nível de educação/ ensino, na RAM - 2009/2010



RÁCIO ALUNO/DOCENTE

Ano Lectivo	Docentes com funções letivas	Pré-escolar	1.º Ciclo	2.º, 3.º Ciclo e Secundário
		Alunos		
	Rácio			
1999/2000		1 505		3 147
		24 229		31 489
	Rácio	16,10		10,01
2008/2009		713	1 284	3 764
		7 954	14 362	29 791
	Rácio	11,16	11,19	7,91
2009/2010		703	1 427	3 835
		7 960	14 156	29 945
	Rácio	11,32	9,92	7,81



TAXA DE ESCOLARIDADE (15-19 ANOS)

