

## Resultados das Provas de Aferição – 4.º e 6.º anos

### 1. Resultados de 2008

Considerando os dados que estão no momento disponíveis, é possível construir as conclusões que abaixo são indicadas.

Assim:

#### 1.1 Resultados das Provas de Aferição do 4.º ano

##### 1.1.1 Língua Portuguesa

Tabela 1

Resultados da RAM e Nacionais na Prova de Aferição de Língua Portuguesa – 4.º ano

Resultados					
Ano	RAM			Nacionais	
	N.º de Exames	Positivos (%)	Negativos (%)	Positivos (%)	Negativos (%)
2008	3478	90.1	9.9	89.5	10.5

#### Conclusão 1:

- Globalmente, o desempenho dos alunos do 4.º ano, da RAM, que realizaram a Prova de Aferição de Língua Portuguesa, é **excelente**, em virtude de assumir um resultado positivo situado nos **90.1%**.
- Comparando, com os resultados de nível nacional, cujo desempenho dos alunos se situa nos **89.5%**, é possível concluir que o desempenho dos alunos na RAM é **superior em 0.6%**.

##### 1.1.2 Matemática

Tabela 2

Resultados da RAM e Nacionais na Prova de Aferição de Matemática – 4.º ano

Resultados					
Ano	RAM			Nacionais	
	N.º de Exames	Positivos (%)	Negativos (%)	Positivos (%)	Negativos (%)
2008	3475	90.6	9.4	90.8	9.2

### Conclusão 2:

- Globalmente, o desempenho dos alunos do 4.º ano, da RAM, que realizaram a prova de aferição de Matemática, é **excelente**, em virtude de assumir um resultado positivo situado nos **90.6%**

- Comparando, com os resultados de nível nacional, cujo desempenho dos alunos se situa nos **90.8%**, é possível concluir que o desempenho dos alunos da RAM é **inferior** em apenas 0.2%.

### Conclusão:

C<sub>1</sub>. O desempenho dos alunos do 4.º ano de escolaridade, na RAM, no âmbito das Provas de Aferição de Língua Portuguesa e Matemática está situado, respectivamente, nos **90.1%** e **90.6 %**. Portanto, níveis elevados de aproveitamento, sendo os de Matemática superiores a Língua Portuguesa em **0.5%**.



C<sub>2</sub>. Comparativamente, o desempenho dos nossos alunos, situa-se ao nível do nacional.

## 1.2 Comparação do desempenho dos alunos nas Provas de Aferição em 2007 e 2008

### 1.2.1 Evolução dos resultados regionais

**Tabela 3**



Comparação de resultados de 2007 e 2008 – 4.º ano

Anos	Língua Portuguesa			Matemática		
	Positivas (%)	Negativas (%)	Variação (%) Positivas	Positivas (%)	Negativas (%)	Variação (%) Positivas
2007	90.4	9.6		79.7	20.3	
2008	90.1	9.9		0.3	90.6	

### 1.2.2 Evolução dos resultados nacionais

**Tabela 4**

Comparação de resultados de 2007 e 2008 – 4.º ano

Anos	Língua Portuguesa			Matemática		
	Positivas (%)	Negativas (%)	Variação (%) Positivas	Positivas (%)	Negativas (%)	Variação (%) Positivas
2007	89.1	10.9		80.3	19.7	
2008	89.5	10.5		0.4	90.8	

## 2.1 Resultados das Provas de Aferição do 6.º ano

### 2.1.1 Língua Portuguesa

Tabela 5

Resultados da RAM e Nacionais na Prova de Aferição de Língua Portuguesa – 6.º ano

Resultados					
Ano	RAM			Nacionais	
	N.º de Exames	Positivos (%)	Negativos (%)	Positivos (%)	Negativos (%)
2008	3557	90.6	9.4	93.4	6.6

#### Conclusão 1:

- Globalmente, o desempenho dos alunos do 6.º ano, da RAM, que realizaram a prova de aferição de Língua Portuguesa, é **excelente**, em virtude de assumir um resultado positivo situado nos **90.6%**.
- Comparando, com os resultados de nível nacional, cujo desempenho dos alunos se situou nos 93.4%, é possível concluir que o desempenho dos alunos da RAM foi inferior em 2.8%.

### 2.1.2 Matemática

Tabela 6

Resultados da RAM e Nacionais na Prova de Aferição de Matemática – 6.º ano

Ano	RAM			Nacionais	
	N.º de Exames	Positivos (%)	Negativos (%)	Positivos (%)	Negativos (%)
2008	3551	73.1	26.9	81.9	18.1

#### Conclusão 2:

- Globalmente, o desempenho dos alunos do 6.º ano, da RAM, que realizaram a Prova de Aferição de Matemática, é **excelente**, em virtude de assumir um resultado positivo situado nos **73.1%**.
- Comparando, com os resultados de nível nacional, cujo desempenho dos alunos se situa nos 81.9%, é possível concluir que o desempenho dos alunos da RAM é inferior em 8.8 %.

**Conclusão:**

C<sub>1</sub>. O desempenho dos alunos do 6.º ano de escolaridade, na RAM, no âmbito das Provas de Aferição de Língua Portuguesa e Matemática está situado, respectivamente, nos **90.6% e 73.1 %**. Portanto, níveis elevados de aproveitamento, sendo os de Matemática inferiores a Língua Portuguesa em **17.5%**.

C<sub>2</sub>. Comparativamente, o desempenho dos nossos alunos, situa-se ligeiramente abaixo do desempenho de nível nacional.

**1.3 Comparação do desempenho dos alunos nas Provas de Aferição em 2007 e 2008****1.3.1 Evolução dos resultados regionais****Tabela 7**

Comparação de resultados de 2007 e 2008 – 6.º ano

Anos	Língua Portuguesa			Matemática		
	Positivas (%)	Negativas (%)	Variação (%) Positivas	Positivas (%)	Negativas (%)	Variação (%) Positivas
2007	81.8	18.2		46.8	53.2	
2008	90.6	9.4	8.8	73.1	26.9	26.3

**Conclusão:** Constata-se a **melhoria** de resultados no desempenho dos alunos relativamente às duas provas.

**1.3.2 Evolução dos resultados nacionais****Tabela 8**

Comparação de resultados de 2007 e 2008 – 6.º ano

Anos	Língua Portuguesa			Matemática		
	Positivas (%)	Negativas (%)	Variação (%) Positivas	Positivas (%)	Negativas (%)	Variação (%) Positivas
2007	85.4	14.6		58.9	41.0	
2008	93.4	6.6	7.9	81.9	18.1	23

**Conclusão:** Constata-se a **melhoria** de resultados no desempenho dos alunos relativamente às duas provas.